

Présentation



Créer sa boîte de courrier électronique

Créer facilement une adresse de courriel qui respecte votre vie privée et vos données personnelles. C'est indispensable pour communiquer avec ses amis, sa famille mais aussi pour effectuer des activités de la vie courante ou encore pour accéder aux aides et actes administratifs...

Découvrez comment faire avec mailo.

> **Télécharger.** [Le tutoriel « Créer sa boîte de courrier électronique »](#)



Conseil pour acheter une tablette

Ce document répertorie les éléments à prendre en compte avant de se lancer dans l'achat d'une tablette.

Ces informations ne sont pas exhaustives et peuvent différer selon l'utilisation que vous souhaitez en faire.

> **Télécharger.** [Le tutoriel « Conseil pour acheter une tablette »](#)



Créer sa signature, annoter et signer un PDF

Oubliez les impressions, les signatures manuscrites, les scans et le renvoi des documents.

Grâce à l'outil Remplir et signer dans Acrobat Reader DC, vous pouvez aisément remplir, signer et envoyer vos documents PDF par voie électronique directement depuis votre ordinateur.

> **Télécharger.** [Le tutoriel « Créer sa signature, annoter et signer un PDF »](#)

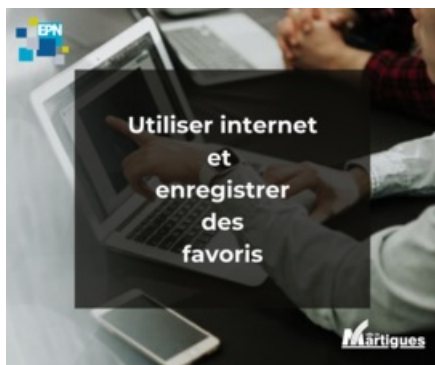


Conseil pour acheter un ordinateur

Ce document répertorie les éléments à prendre en compte avant de se lancer dans l'achat d'un ordinateur portable.

Ces informations ne sont pas exhaustives et peuvent différer selon l'utilisation que vous souhaitez en faire

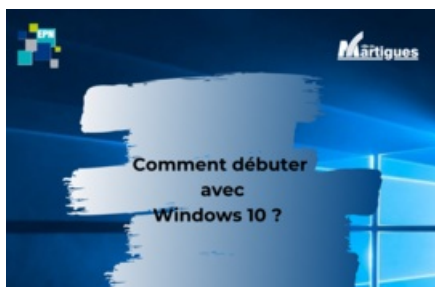
> **Télécharger.** [Le tutoriel « Conseil Pour acheter un ordinateur »](#)



Utiliser Internet et enregistrer des favoris

Utiliser Internet pour les cours à la maison et enregistrer ses sites favoris avec le navigateur Edge

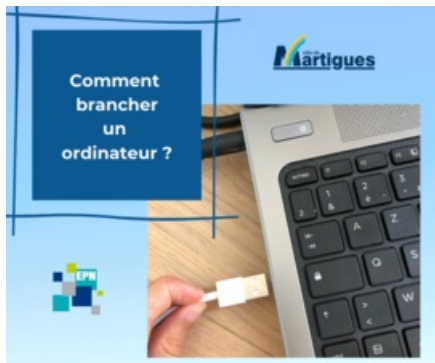
> **Télécharger.** [Le tutoriel « Utiliser Internet et enregistrer des favoris »](#)



Premier démarrage avec Windows 10

Petit tutoriel pour vous présenter une première utilisation de l'environnement Windows 10.

› **Télécharger.** [Le tutoriel « Premier démarrage avec Windows 10 »](#)



Branchement d'un ordinateur

Petit tutoriel pour le branchement d'un ordinateur depuis sa présentation jusqu'aux branchements des éléments sur l'unité centrale (UC), le raccordement sur une prise électrique et son démarrage.

› **Télécharger.** [Le tutoriel « Branchement d'un ordinateur »](#)



Scanner un document

Petit tutoriel pour scanner un document.

› **Télécharger.** [Le tutoriel « Scan avec Android »](#)

› **Télécharger.** [Le toturiel "Scan avec Iphone"](#)

Contact



SERVICES MUNICIPAUX

ESPACE PUBLIC NUMÉRIQUE (MAISON DE LA FORMATION)

 Quai Lucien Toulmond
13500 Martigues (<https://www.google.com/maps/?q=Quai+Lucien+Toulmond+13500+Martigues>)

<https://www.ville-martigues.fr/services-en-ligne/martigues-numérique/espaces-publics-numeriques/le-saviez-vous-le-numerique-et-vous/ressources-documentaires-a-telecharger>

🕒 Ouverture de 8h30 à 12h et de 13h30 à 17h30 du lundi au vendredi

📞 0442494598

0442443619

✉ [Courriel](#)



SERVICES MUNICIPAUX

ESPACE PUBLIC NUMÉRIQUE (MÉDIATHÈQUE)

📍 Quai des Anglais

13500 Martigues (<https://www.google.com/maps/?q=Quai+des+Anglais+13500+Martigues>)

🕒 13h30-18h30 les mardi, jeudi et vendredi :

10h-12h30 le mercredi

13h30-18h30 le samedi

📞 0442490267

0442443619

✉ [Courriel](#)



MAIRIE DE LA VILLE DE MARTIGUES

Avenue Louis Sammut
BP 60101
13692 Martigues cedex

Ce site utilise des cookies pour favoriser votre navigation et enrichir les contenus qui vous sont proposés.
Vous pouvez néanmoins les désactiver à tout moment si vous le souhaitez.

✓ OK, tout accepter

Personnaliser